

Microsoft PowerPoint – pokročilé techniky




Kód kurzu: MSPW2

Absolvujte tento kurz a získajte 90-dňový prístup na precvičovanie k jeho e-learningovej verzii úplne zdarma. E-learningový kurz si môžete vybrať v slovenčine alebo angličtine. Kurz je určený všetkým užívateľom aplikácie Microsoft PowerPoint, ktorí potrebujú vedieť vytvoriť kvalitné a obsahovo bohaté prezentácie s využitím všetkých ponúkaných možností. Budeme sa venovať témam od tvorby snímok s multimediálnym obsahom (obrázky, videá, diagramy, grafy, vlastné i generované schémy) cez nástroje umožňujúce rozpochybovanie a rozfázovanie obsahu (prechody, animácie a zvuky) po tvorbu vlastného dizajnu prezentácie s na mieru definovanými typmi snímok. Predstavíme si tipy a triky na detailnú konfiguráciu tlačových výstupov, exportu slideshow do iných aplikácií za účelom tvorby účastníckych materiálov a mnohému ďalšiemu. V každej oblasti nám pôjde nielen o vlastné predstavenie funkcionalít, ale aj o chytrosť, eleganciu a primeranosť v ich využití takým spôsobom, aby výsledná slideshow váš výstup pred projektorom vždy len podporila a nikdy naopak. Tento kurz je vhodný pre užívateľov akejkoľvek verzie balíku Microsoft Office. PowerPoint je tak vyzretá aplikácia, že v jej ovládaní už od verzie 2007 nedochádza k významným zmenám. Na učebni bude pripravená posledná verzia MS Office.

Pobočka	Dní	Katalógová cena	ITB
Praha	2	5 800 Kč	0
Brno	2	5 800 Kč	0
Bratislava	2	250 €	0

Všetky ceny sú uvedené bez DPH.

Termíny kurzu

Dátum	Dní	Cena kurzu	Typ výučby	Jazyk výučby	Lokalita
 14.05.2026	2	250 €	Prezenčný	CZ/SK	GOPAS Bratislava
10.06.2026	2	250 €	Prezenčný	EN	GOPAS Bratislava
11.06.2026	2	5 800 Kč	Online	CZ/SK	Online
11.06.2026	2	250 €	Online	CZ/SK	Online
25.06.2026	2	5 800 Kč	Prezenčný	CZ/SK	GOPAS Brno
 09.07.2026	2	5 800 Kč	Prezenčný	CZ/SK	GOPAS Praha
 04.08.2026	2	5 800 Kč	Prezenčný	CZ/SK	GOPAS Brno
15.09.2026	2	5 800 Kč	Prezenčný	CZ/SK	GOPAS Praha
08.10.2026	2	5 800 Kč	Prezenčný	CZ/SK	GOPAS Brno
19.11.2026	2	5 800 Kč	Prezenčný	CZ/SK	GOPAS Praha
22.12.2026	2	5 800 Kč	Prezenčný	CZ/SK	GOPAS Brno

Všetky ceny sú uvedené bez DPH.

Pre koho je kurz určený

Kurz je určený pre užívateľov so základnými skúsenosťami vytvárania prezentácií, ktorí nie sú úplne spokojní so svojimi prezentáciami, spôsobom ich tvorby alebo s ich funkciami ako nástroj na podporu vlastných prezentácií, a sami cítia, že z aplikácie PowerPoint je možné získať oveľa viac.

Čo vás naučíme

Účastníci kurzu sa naučia vytvárať a graficky upravovať kvalitné prezentácie.

Požadované vstupné znalosti

GOPAS Praha

Na Strži 2097/63
140 00 Praha 4 - Krč
Tel.: +420 226 201 390
info@gopas.cz

GOPAS Brno

Nové sady 996/25
602 00 Brno
Tel.: +420 530 513 590
info@gopas.cz

GOPAS Bratislava

Dr. Vladimíra Clementisa 10
Bratislava, 821 02
Tel.: +421 902 903 132
info@gopas.sk



Copyright © 2026 GOPAS, a.s.,
All rights reserved

Microsoft PowerPoint – pokročilé techniky

- Základy práce v prostředí Windows na úrovni uživatele.
- Odporučené - Microsoft Word základný kurz

Osnova kurzu

Práca s prezentáciou ako takou

- Kontrola kompatibility súboru s predchádzajúcimi verziami
- Chránené zobrazenie
- Zabránenie zmenám v konečnej verzii dokumentu
- Zabezpečenie prezentácie, zamknutie, podpis
- Organizácia prezentácie (oddelenia)
- Revízia, komentáre
- Nastavenie vlastností prezentácie

Predloha snímku ako základ jednotného dizajnu

- Predstavenie koncepcie
- Rola jednotlivých predlôh
- Rola layoutov
- Rola vodítok a mriežky pri tvorbe
- Konfigurácia záhlavia a päty
- Organizácia predlôh
- Pozadie
- Farebné schémy
- Motívy
- Recyklácia dizajnu pomocou šablóny
- Tipy a triky pri tvorbe dizajnu

Príprava snímokov

- Účel prezentácie ako vizuálna pomôcka
- Rozloženie snímku
- Obnovenie formátu definovaného predlohou
- Vlastné textové pole
- Tipy a triky pre tvorbu textového obsahu

Vkladanie objektov z iných aplikácií

- Fotky a ich špecifiká (transparentnosť, zmena farebnosti)
- Kliparty a ich špecifiká (rozpad na fragmenty, kresba ako surovina ďalšej tvorby)
- Video, zvuk
- Tabuľka
- Grafy
- SmartArt - vizualizovaný výpočet
- Iné objekty
- Vloženie snímku obrazovky
- Generovaný fotoalbum
- Aktualizovateľné prepojenie súboru MS Office
- Tipy a triky pre tvorbu grafického obsahu

Vlastný grafický obsah snímku

- Kreslenie automatických tvarov
- Tipy a triky pri tvorbe (skratky, zarovnávanie, distribúcia, zoskupenie)
- Krivky a ďalšie typy čiar ako tvorivý nástroj

Dynamika v prezentácii

GOPAS Praha

Na Strži 2097/63
140 00 Praha 4 - Krč
Tel.: +420 226 201 390
info@gopas.cz

GOPAS Brno

Nové sady 996/25
602 00 Brno
Tel.: +420 530 513 590
info@gopas.cz

GOPAS Bratislava

Dr. Vladimíra Clementisa 10
Bratislava, 821 02
Tel.: +421 902 903 132
info@gopas.sk



Copyright © 2026 GOPAS, a.s.,
All rights reserved

Microsoft PowerPoint – pokročilé techniky

- Prechody snímkov
- Animačné efekty
- Rozfázovanie diagramov a grafov
- Úprava časovania

Interaktivita prezentácie

- Priradenie akcie objektu
- Kliknutie na objekt ako spúšť (trigger) animácie
- Hypertextový odkaz
- Vlastná prezentácia

Premietanie prezentácie

- Úloha poznámok
- Zobrazenie prednášajúceho
- Časovanie prezentácie
- Nekonečné prezentácie
- Elektronické pero v Powerpointe aj mimo PowerPointu

Tlač prezentácie

- Hromadná úprava tlačových predlôh (logo, hlavička, päta)
- Tlač snímkov a poznámok

Export a import

- Export prezentácie pre tvorbu seriózných podkladov
- Prezentácie pre predvádzanie
- Import textu do prezentácie
- Zbalenie prezentácie na cesty

GOPAS Praha

Na Strži 2097/63
140 00 Praha 4 - Krč
Tel.: +420 226 201 390
info@gopas.cz

GOPAS Brno

Nové sady 996/25
602 00 Brno
Tel.: +420 530 513 590
info@gopas.cz

GOPAS Bratislava

Dr. Vladimíra Clementisa 10
Bratislava, 821 02
Tel.: +421 902 903 132
info@gopas.sk



Copyright © 2026 GOPAS, a.s.,
All rights reserved